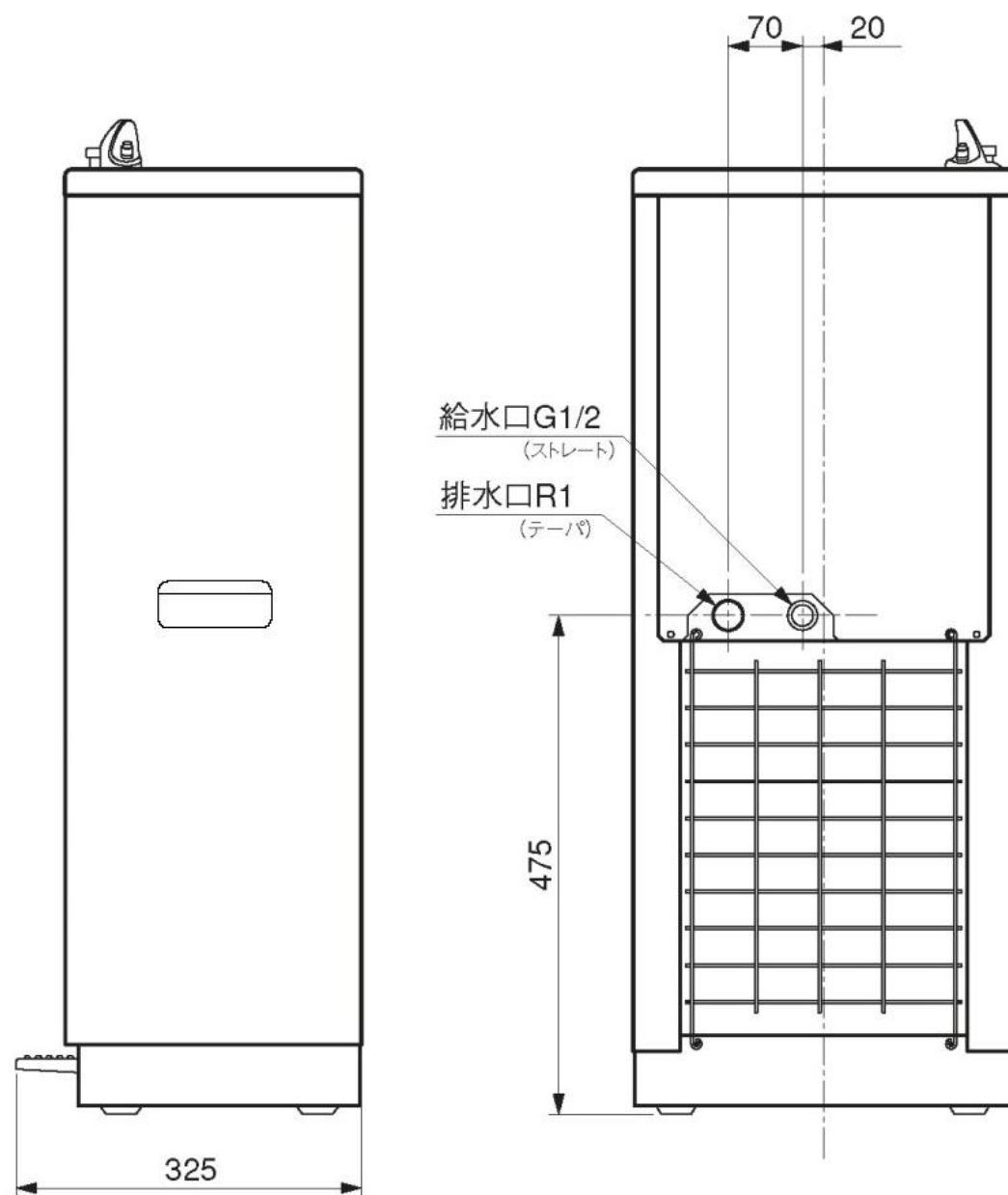
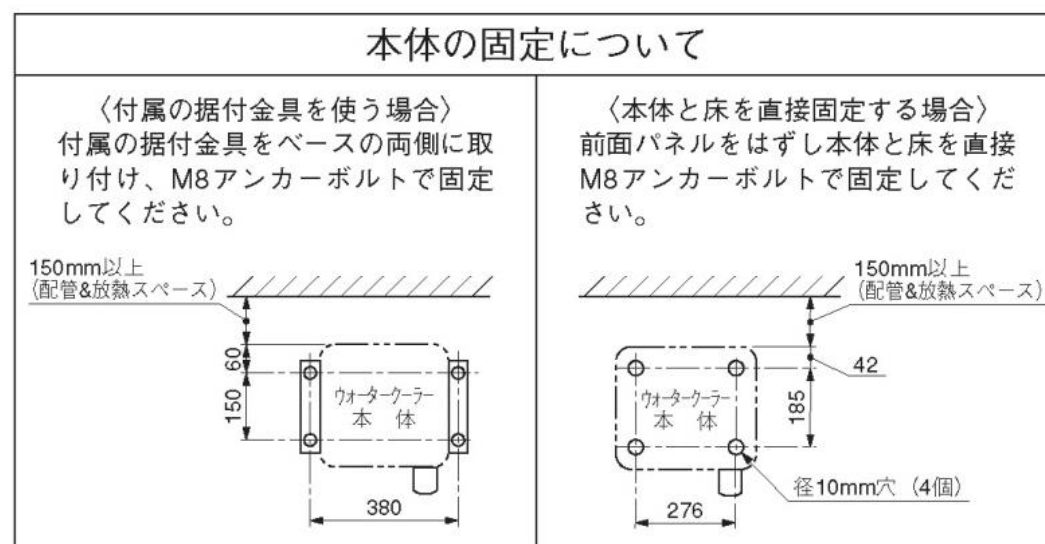
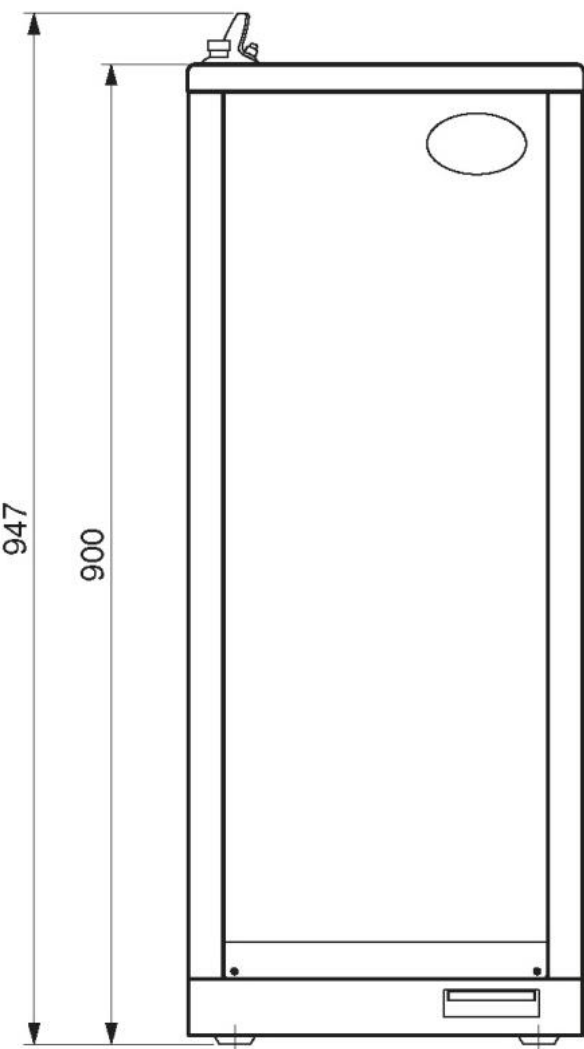
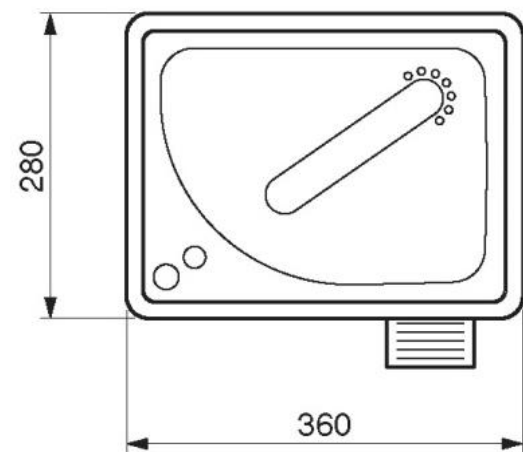


# ウォータークーラー (床置プレッシャー形自動洗浄式) WMS-D51P2R 1/2

## 【外形図】



## 【仕様】

商 品 名	水道直結式床置プレッシャー形自動洗浄式ウォータークーラー	
外形寸法	幅	360mm
	奥行	325mm
	高さ	947mm
外観色調	前面パネル	シティーグレー
	蛇口カバー	シティーグレー
	排水盤	シルバー光沢
	キャビネット	シティーグレー
	押しボタン	スカイブルー
外観材質	フレーム	ブラック
	前面パネル	カラー鋼板 (PCM鋼板)
	蛇口カバー	ABS樹脂
	排水盤	ステンレス鋼板
	キャビネット	カラー鋼板 (PCM鋼板)
冷却タンク容量	押しボタン	AAS樹脂
	フレーム	溶融亜鉛メッキ鋼板・カチオン塗装
冷 却 装 置	圧縮機	全密閉形往復動式・出力130W
	冷媒	HFC-134a
	凝縮器	強制空冷アルミフィン&銅チューブ式
	送風機	くま取りコイル形電動機・出力1W/φ110ファン (凝縮器用)
	冷却器	ステンレスタンク・外周クーリングパイプ巻付
	冷媒制御	キャピラリーチューブ式
	過負荷保護装置	バイメタル式自動復帰形圧縮機用オーバーロードリレー
	水温調節	自動温度調節器 (固定式)
流量調節	電磁弁内蔵フロコン (調整済)	
給水口	G1/2 (ストレート)	
排水口	R1 (テーパ)	
水抜口	排水用電磁弁自動排水	
給水装置	給水用電磁弁	
給水操作	押しボタン・足踏みペダル共用	
洗浄方式	自動洗浄	
洗浄表示	ネオンランプ表示	
運転表示	なし	
電源コード	ビニールキャブタイヤコード (機外長: 2m)	
使用保証条件	外気温度	10~35℃
	給水温度	常温水道水
	給水圧力	0.07~0.6MPa
	電源	50/60Hz
電 源	電 圧	単相100V±10V
	消費電流	3.8±0.4/3.4±0.4A
電 力	消費電力	264±27/269±27W
	性能	35杯目採水温度: 15℃以下 (条件) 外気温30℃ 給水温25℃ 35分運転後170cc/30秒・間歇採水
製品質量	23kg	
付属部品	据付金具 (2個)	
電気用品安全法認証	JET認証取得	
水道法認証	(社) 日本水道協会認証取得	

(単位: mm)

西山工業株式会社

